

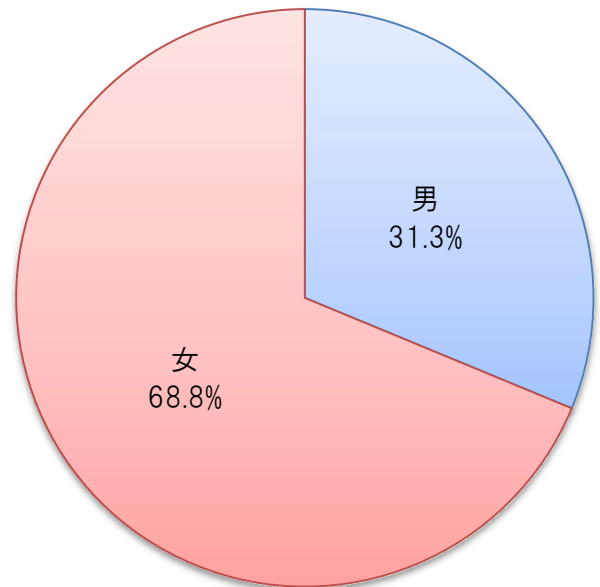
令和5年度 介護職員初任者研修修了者 定着調査の結果

調査対象人数 19名 回答者 16名
 回答率 84.2%

問1 あなたの性別、年齢についてお聞きします。

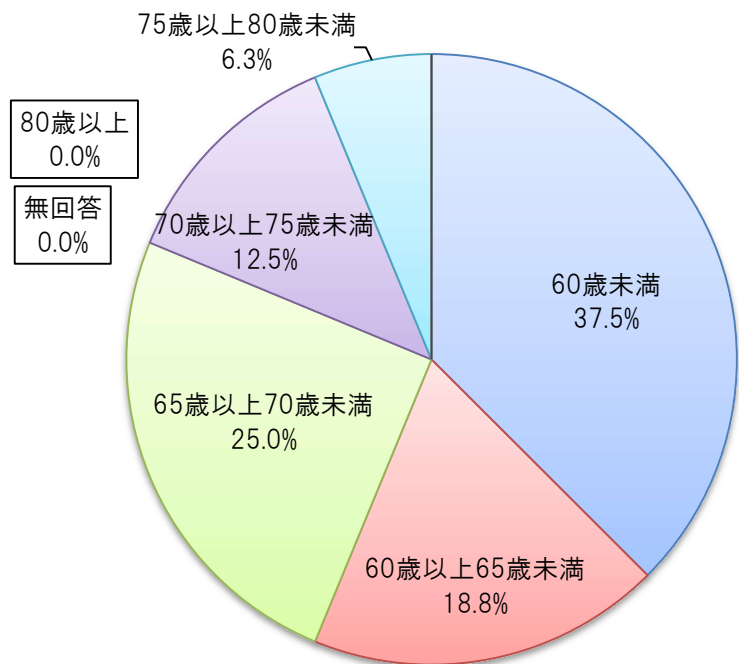
性別

	項目	%	人数
1	男	31.3%	5
2	女	68.8%	11
	合計	100.0%	16



年齢

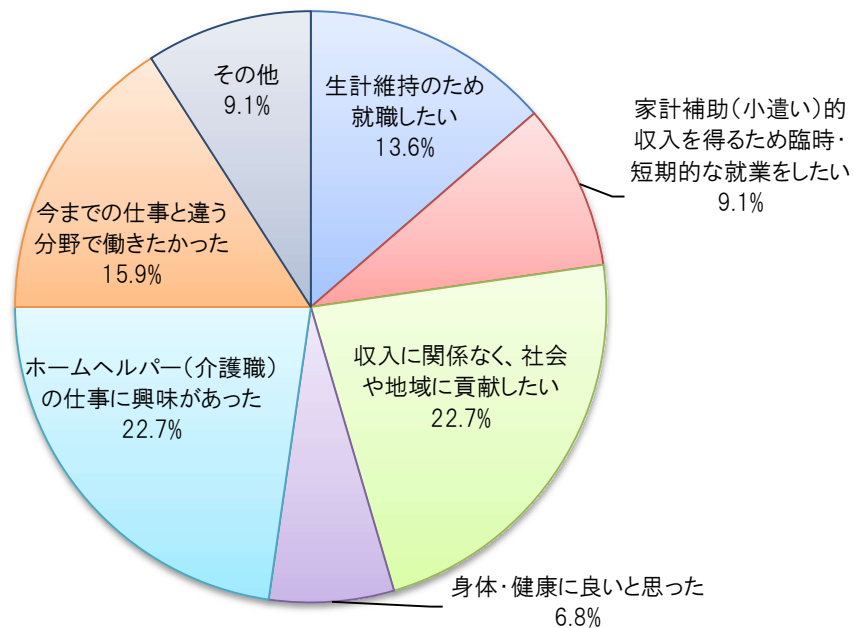
	項目	%	年齢(人数)
1	60歳未満	37.5%	6
2	60歳以上65歳未満	18.8%	3
3	65歳以上70歳未満	25.0%	4
4	70歳以上75歳未満	12.5%	2
5	75歳以上80歳未満	6.3%	1
6	80歳以上	0.0%	0
	無回答	0.0%	0
	合計	100.0%	16



令和5年度 介護職員初任者研修修了者 定着調査の結果

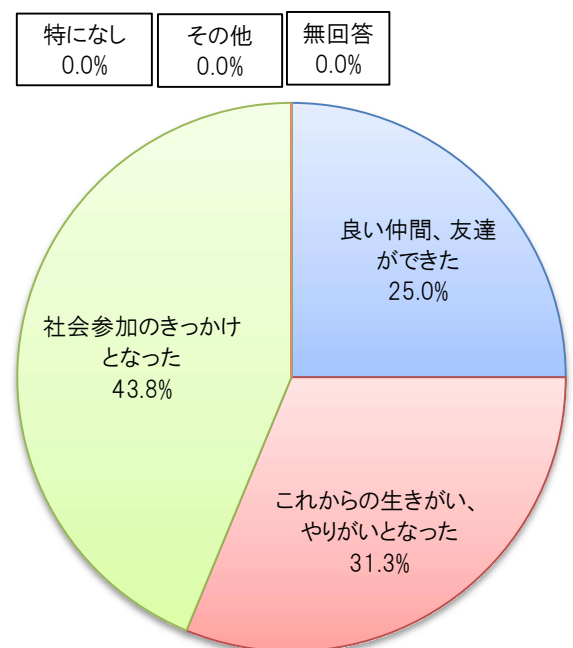
問2 講習を受講した理由は何ですか。(主なものを3つまで)

	項目	%	人数
1	生計維持のため就職したい	13.6%	6
2	家計補助(小遣い)的収入を得るため臨時・短期的な就業をしたい	9.1%	4
3	収入に関係なく、社会や地域に貢献したい	22.7%	10
4	身体・健康に良いと思った	6.8%	3
5	ホームヘルパー(介護職)の仕事に興味があった	22.7%	10
6	今までの仕事と違う分野で働きたかった	15.9%	7
7	その他	9.1%	4
	合計	100.0%	44



問3 研修を受けて良かったことは何ですか。(いずれか1つ)

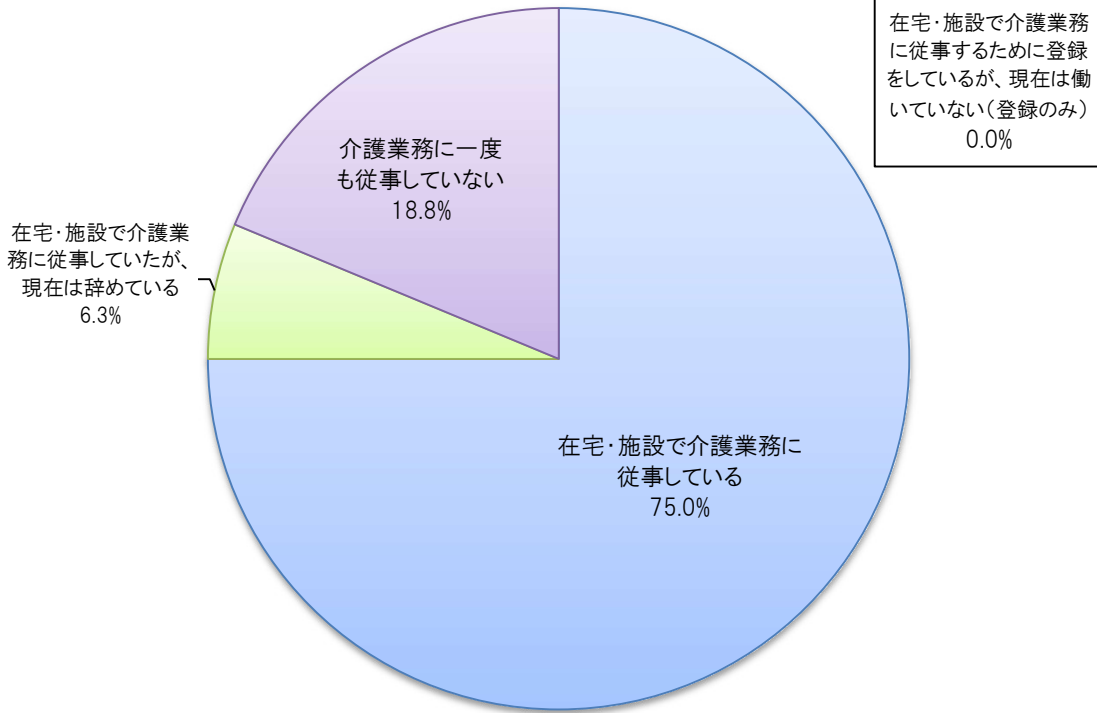
	項目	%	人数
1	良い仲間、友達ができる	25.0%	4
2	これからの生きがい、やりがいとなった	31.3%	5
3	社会参加のきっかけとなった	43.8%	7
4	特になし	0.0%	0
5	その他	0.0%	0
	無回答	0.0%	0
	合計	100.0%	16



令和5年度 介護職員初任者研修修了者 定着調査の結果

問4 研修修了後から今までで、仕事または活動(パート、登録、ボランティア活動を含む)を
 しましたか。(いずれか1つ)

項目	%	人数
1 在宅・施設で介護業務に従事している	75.0%	12
2 在宅・施設で介護業務に従事するために登録をしているが、現在は働いていない(登録のみ)	0.0%	0
3 在宅・施設で介護業務に従事していたが、現在は辞めている	6.3%	1
4 介護業務に一度も従事していない	18.8%	3
合計	100.0%	16



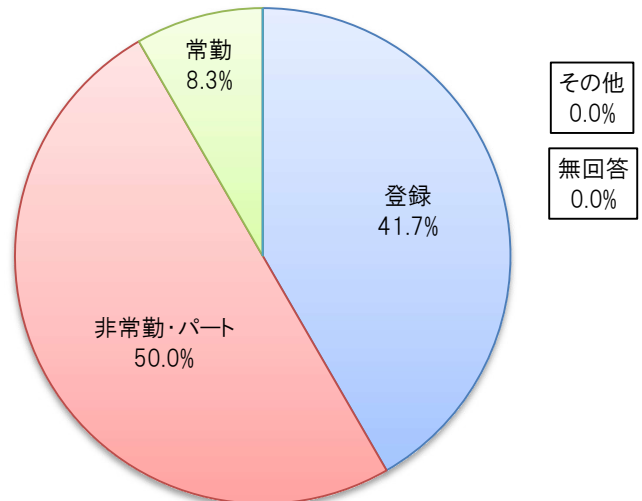
問5 問4で「1」(在宅・施設で介護業務に従事している)に回答した方にお聞きします。

(1)次の項目について、過去3ヶ月以内で最新の状況をお答えください。

(複数の事業所で働いている方は、主に働いている事業所についてお答えください。)

[就業形態](いずれか1つ)

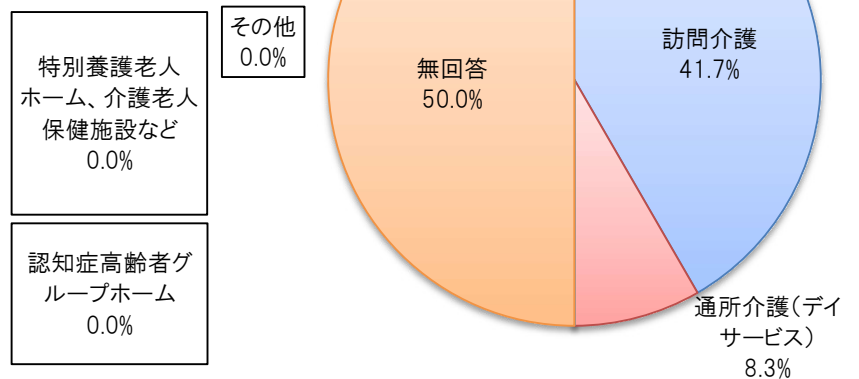
項目	%	人数
1 登録	41.7%	5
2 非常勤・パート	50.0%	6
3 常勤	8.3%	1
4 その他	0.0%	0
無回答	0.0%	0
合計	100.0%	12



令和5年度 介護職員初任者研修修了者 定着調査の結果

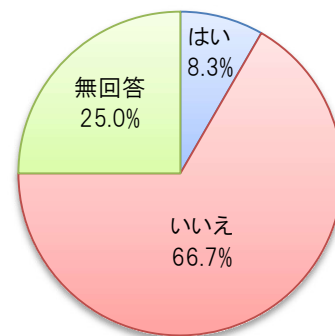
[サービスの種類](いずれか1つ)

	項目	%	人数
1	訪問介護	41.7%	5
2	通所介護(デイサービス)	8.3%	1
3	特別養護老人ホーム、介護老人保健施設など	0.0%	0
4	認知症高齢者グループホーム	0.0%	0
5	その他	0.0%	0
	無回答	50.0%	6
	合計	100.0%	12



(2)複数の事業所で働いていますか。

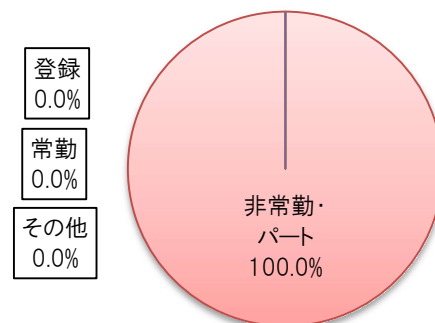
	項目	%	人数
1	はい	8.3%	1
2	いいえ	66.7%	8
	無回答	25.0%	3
	合計	100.0%	12



「はい」と答えた方→(1)に記入した以外の事業所についてお答えください。

[就業形態](いずれか1つ)

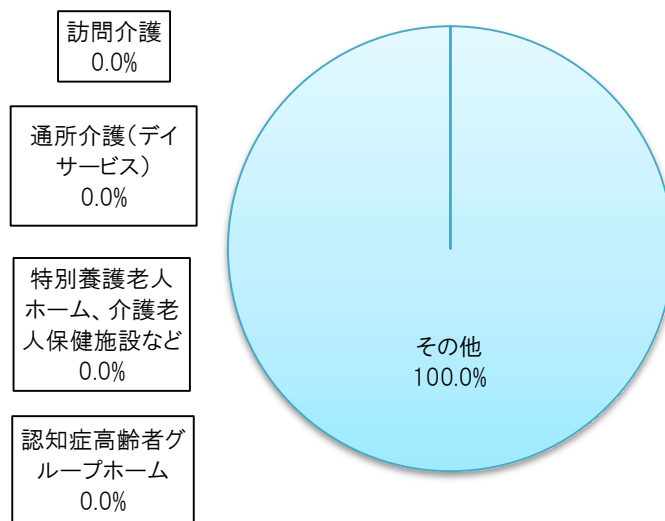
	項目	%	人数
1	登録	0.0%	0
2	非常勤・パート	100.0%	1
3	常勤	0.0%	0
4	その他	0.0%	0
	合計	100.0%	1



令和5年度 介護職員初任者研修修了者 定着調査の結果

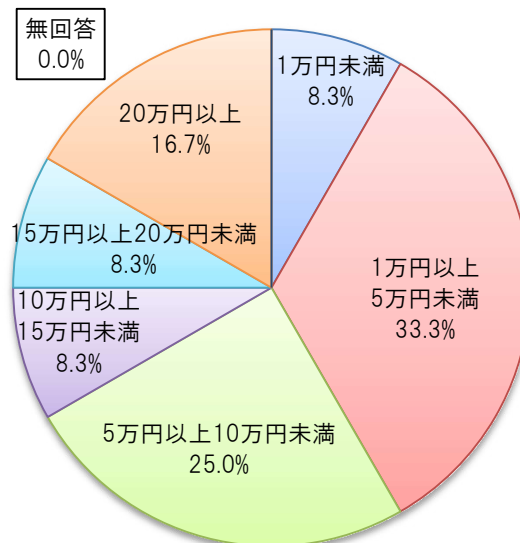
[サービスの種類](いずれか1つ)

	項目	%	人数
1	訪問介護	0.0%	0
2	通所介護(デイサービス)	0.0%	0
3	特別養護老人ホーム、介護老人保健施設など	0.0%	0
4	認知症高齢者グループホーム	0.0%	0
5	その他	100.0%	1
	合計	100.0%	1



(3)月の平均報酬金額をお答えください。(税込、交通費を除く)

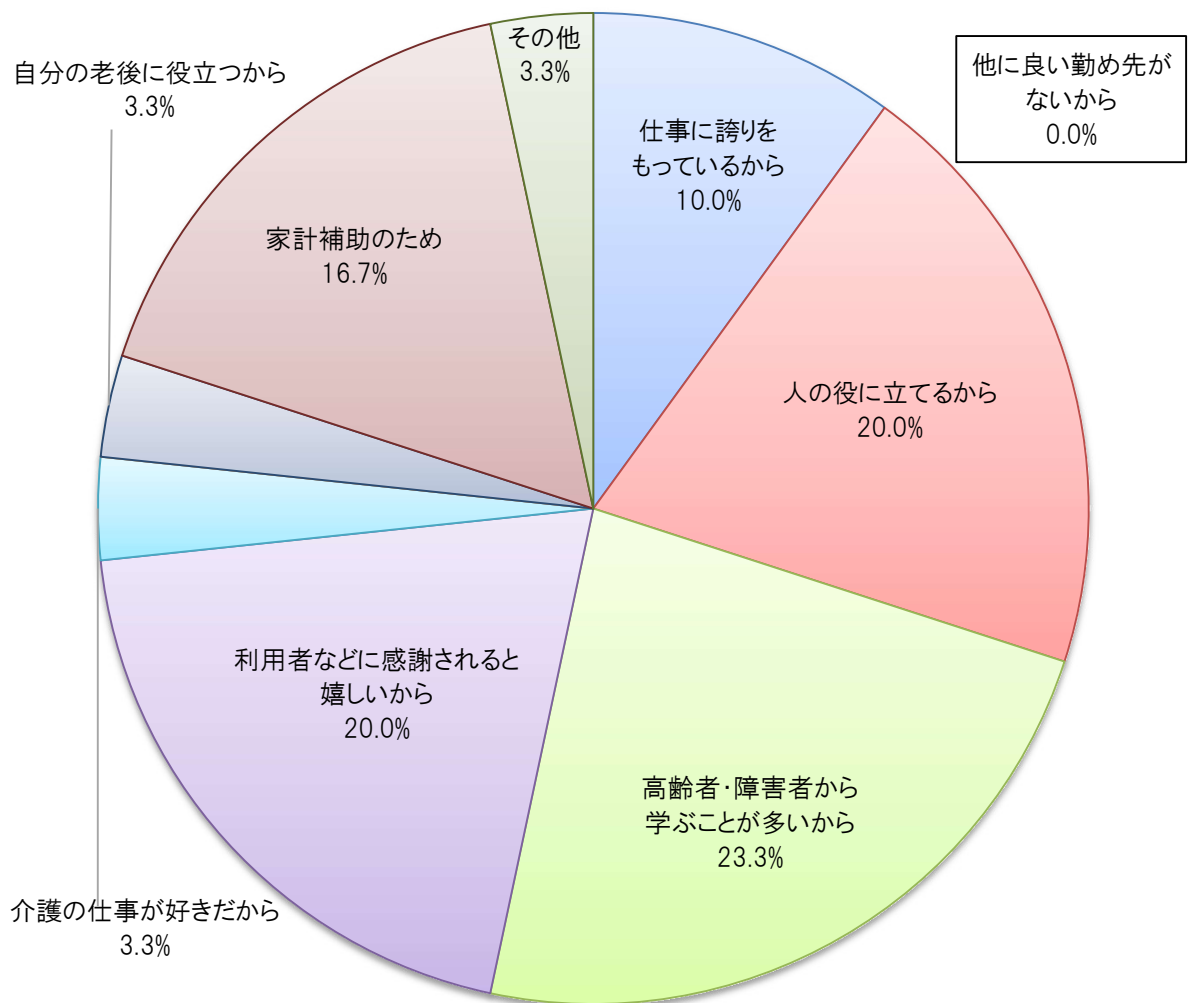
	項目	%	人数
1	1万円未満	8.3%	1
2	1万円以上5万円未満	33.3%	4
3	5万円以上10万円未満	25.0%	3
4	10万円以上15万円未満	8.3%	1
5	15万円以上20万円未満	8.3%	1
6	20万円以上	16.7%	2
	無回答	0.0%	0
	合計	100.0%	12



令和5年度 介護職員初任者研修修了者 定着調査の結果

(4) 介護業界に従事し続けられる理由をお答えください。(主なものを3つまで)

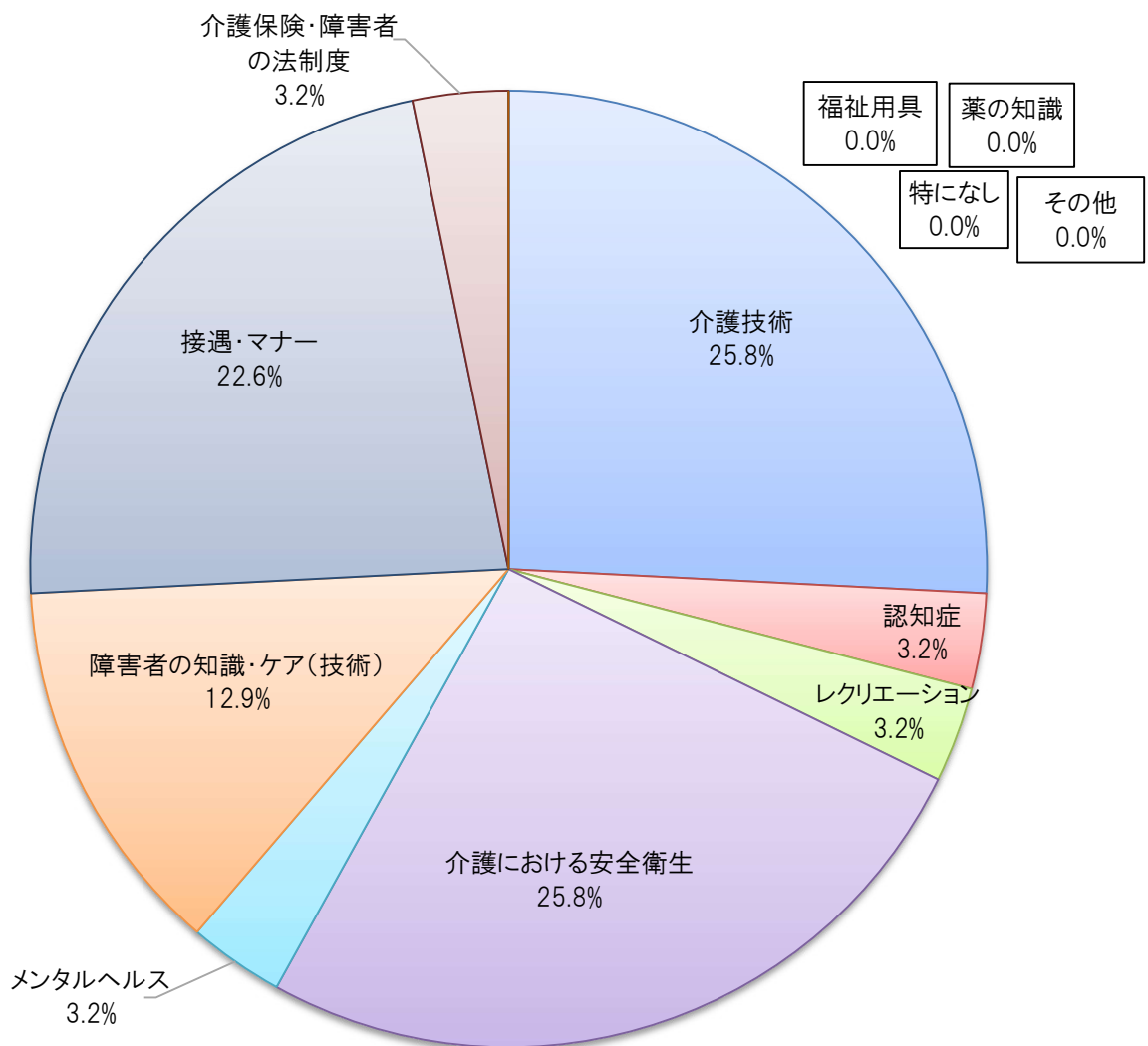
	項目	%	人数
1	仕事に誇りをもっているから	10.0%	3
2	人の役に立てるから	20.0%	6
3	高齢者・障害者から学ぶことが多いから	23.3%	7
4	利用者などに感謝されると嬉しいから	20.0%	6
5	介護の仕事が好きだから	3.3%	1
6	他に良い勤め先がないから	0.0%	0
7	自分の老後に役立つから	3.3%	1
8	家計補助のため	16.7%	5
9	その他	3.3%	1
	合計	100.0%	30



令和5年度 介護職員初任者研修修了者 定着調査の結果

(5)介護業務に従事し続けるために、必要と思う知識・技術は何ですか。(主なものを3つまで)

	項目	%	人数
1	介護技術	25.8%	8
2	認知症	3.2%	1
3	レクリエーション	3.2%	1
4	介護における安全衛生	25.8%	8
5	メンタルヘルス	3.2%	1
6	障害者の知識・ケア(技術)	12.9%	4
7	接遇・マナー	22.6%	7
8	介護保険・障害者の法制度	3.2%	1
9	福祉用具	0.0%	0
10	薬の知識	0.0%	0
11	特になし	0.0%	0
12	その他	0.0%	0
	合計	100.0%	31



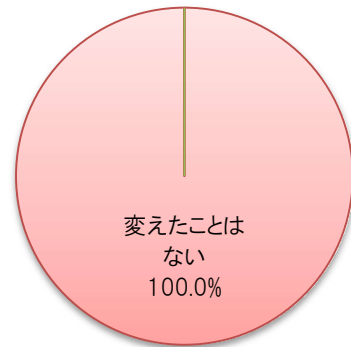
令和5年度 介護職員初任者研修修了者 定着調査の結果

(6)研修修了後、勤め先を変えましたか。

	項目	%	人数	平均回数
1	変えたことがある	0.0%	0	0.0
2	変えたことはない	100.0%	12	
	無回答	0.0%	0	
	合計	100.0%	12	

無回答
0.0%

変えたことがある
0.0%



(7)当センターでは、研修修了後の就業状況取材した「高齢者就業事例集」を発行しています。

あなたは、取材を受けることは可能ですか。

回答非公開

問6 問4で「2」(在宅・施設で介護業務に従事するために登録をしているが、現在は働いていない(登録のみ)」に回答した方は、

次の項目にお答えください。

該当者なし

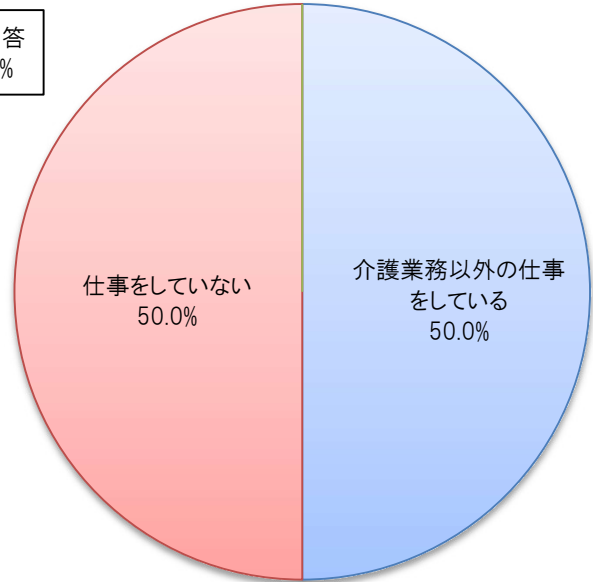
令和5年度 介護職員初任者研修修了者 定着調査の結果

問7 問4で「3」(在宅・施設で介護業務に従事していたが、現在は辞めている)または「4」(介護業務に一度も従事していない)と回答した方にお聞きします。

現在の状況をお答えください

	項目	%	人数
1	介護業務以外の仕事をしている	50.0%	2
2	仕事をしていない	50.0%	2
	無回答	0.0%	0
	合計	100.0%	4

無回答
0.0%



「2」(仕事をしていない)と回答した方にお聞きします。

仕事をしていない理由をお答えください。(主なものを3つまで)

	項目	%	人数
1	身内の介護をしているから	0.0%	0
2	病気のため	0.0%	0
3	知識・技能に自信がないから	0.0%	0
4	体力的にきついと思うから	0.0%	0
5	精神的にきついと思うから	0.0%	0
6	報酬が低いから	33.3%	1
7	就業面接会で希望の事業所がなかったため	0.0%	0
8	その他	66.7%	2
	合計	100.0%	3

知識・技能に自信がないから
0.0%

体力的にきついと思うから
0.0%

精神的にきついと思うから
0.0%

身内の介護
をしているか
ら
0.0%

病気のため
0.0%

就業面接会で希
望の事業所がな
かったため
0.0%

